

*La création numérique  
vous intéresse ?*

**FORMATIONS  
AUX  
MÉTIERS  
DU  
NUMÉRIQUE**

**EN LIGNE ET EN PRÉSENTIEL**




**GRAPHISTE**



**WEB  
DESIGNER**



**DESIGNER  
SONORE**



**VIDÉASTE**

**SOCIAL  
LAB**

**#03**

**DES FORMATIONS  
INNOVANTES  
LABELLISÉES**

**« GRANDE ÉCOLE  
DU NUMÉRIQUE »**

**LE HUBLLOT**

[www.social.lab.lehublot.net](http://www.social.lab.lehublot.net)

# Quoi? 6

## MODULES DE FORMATIONS INTENSIVES DE 2 SEMAINES PAR MOIS

Répartis sur une durée de 6 mois, allant de la découverte des métiers du numérique jusqu'à l'accompagnement vers l'emploi.

- Une semaine en présentiel ou en ligne
- Une semaine de renforcement des apprentissages en e-learning sur mooc.lehublot.net

# Pour qui?

**OUVERT À TOUS**

- JEUNES (16-25 ANS)
- ÉTUDIANTS
- DEMANDEURS D'EMPLOI
- SALARIÉS
- PARTICULIERS

# Quels métiers?

### GRAPHISTE

Concept.eur.rice d'images et de supports de communication visuelle print et web.




### WEB DESIGNER

Concept.eur.rice et designer de pages web, front end.



### DESIGNER SONORE

Technicien.ne, prise de son, identité sonore, montage audio, ambiance musicale.



### VIDÉASTE

Technicien.ne, réalisat.eur.rice, scénarisation, prise de vue, montage vidéo, motion design.

# Quel programme?

### DESIGN ET INTÉGRATION WEB

Prototypage web, html5, css3, Wordpress

### DES LOGICIELS DE CRÉATIONS VISUELLES ET SONORES

Photoshop, Illustrator, Gimp, Figma, Ableton Live, Audacity, Adobe Premiere

Vie en collectivité et pratique créative

Un accompagnement personnalisé et orienté vers les projets individuels

Réalisation collective de projets de création numérique

# Une pédagogie nouvelle

# Session 03

MODULE 01

DÉCOUVERTE DES MÉTIERS

MODULE 02



GRAPHISTE

MODULE 03




WEB DESIGNER

MODULE 04



DESIGNER SONORE

MODULE 05



VIDÉASTE

MODULE 06

PROJET COLLECTIF ET ORIENTATION

# Qui sommes-nous ?

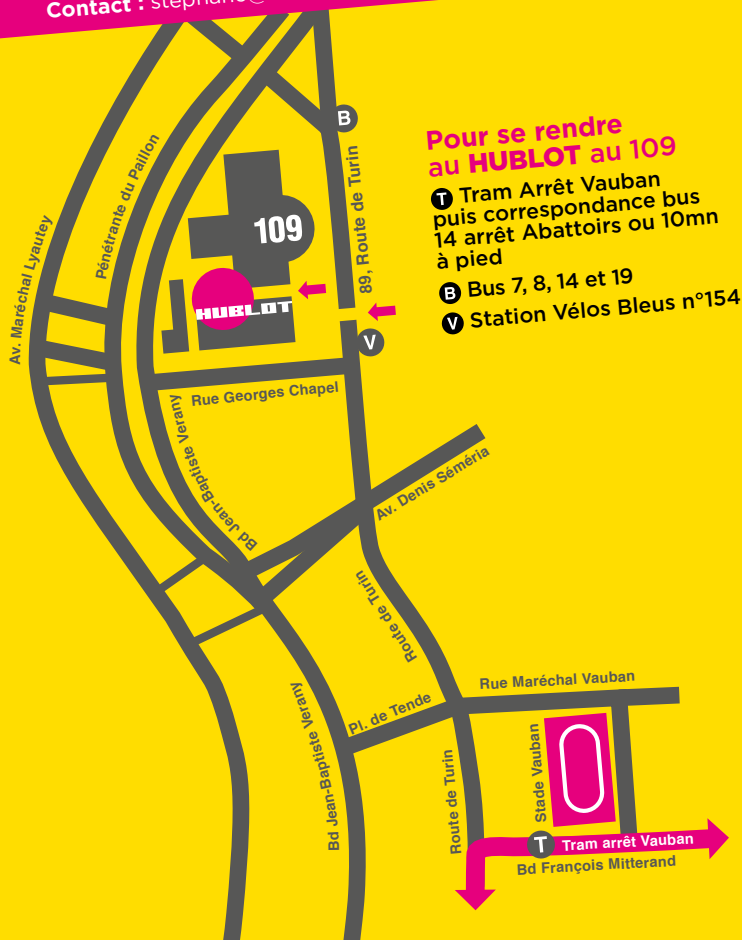


**LE HUBLOT** est un centre de création numérique et fabrique numérique de territoire, installé **au 109**, un pôle de cultures contemporaines, dans les quartiers Est de Nice. Il se situe au coeur d'un écosystème riche d'échanges et de partages autour de pratiques artistiques aussi diverses qu'innovantes.

Il dispose d'un espace numérique équipé d'un studio média et d'un fablab.

Le lieu est bien desservi par le tramway et les transports en commun, en plein développement culturel, créatif et économique.

**LE HUBLOT C/O ENTRE-PONT - 89 route de Turin, 06300 Nice**  
Contact : stephane@lehublot.net - tél: 04 93 31 33 72 - [www.social.lab.lehublot.net](http://www.social.lab.lehublot.net)



Avec le soutien de



AGENCE NATIONALE DE LA COHÉSION DES TERRITOIRES



**DU 11 AU 22  
OCTOBRE 2021**

Venez découvrir **4 métiers**  
de la création numérique  
au cours de la semaine

# DÉCOUVERTE DES MÉTIERS DU NUMÉRIQUE

**Au programme**, présentation des métiers, rencontre avec des professionnels, ateliers de pratiques sur les logiciels libres, orientation vers les formations proposées par le Hublot et d'autres organismes ...



GRAPHISTE



WEB DESIGNER



DESIGNER SONORE



VIDÉASTE

Public

**Ouvert à tous !** Jeunes entre 16 et 25 ans, étudiants, professionnels, demandeurs d'emploi, salariés, particuliers

Tarifs

**Gratuit** pour les jeunes sur critères sociaux (16-25 ans) et les demandeurs d'emploi sans qualification

**6€/h** pour les particuliers, étudiants, financement privé

**30€/h** dans le cadre de la formation professionnelle

- **Attrait pour les pratiques numériques**
- **Compétences informatiques et culture web** (évaluation en ligne sur [www.pix.fr](http://www.pix.fr))

Conditions d'accès

Par la suite, vous passerez un entretien individuel pour évaluer votre motivation et rencontrer l'équipe du Hublot

Moyens pédagogiques

- 12 ordinateurs
- Vidéoprojecteur
- Grand écran
- Mooc du Hublot

Chaque apprenant est accompagné dans la réalisation de son projet professionnel.

Les +

- Une orientation des apprenants vers des stages et/ou des formations en ligne
- Rencontre avec entreprises et professionnels
- La possibilité de poursuivre en auto apprentissage au sein du Hublot
- Accompagnement personnalisé (groupe de 12 personnes par session)
- Repas pris en charge
- Immersion dans un lieu de vie collective et artistique
- Pré-qualification au métier de web designer
- Une soirée de présentation de votre projet en fin de semaine avec nos partenaires

# Programme

Chaque journée vous permettra de rencontrer un professionnel le matin et de suivre un atelier de pratique numérique l'après-midi. A la suite de cette semaine de découverte, vous aurez également la possibilité d'approfondir vos connaissances en vous inscrivant aux formations métiers à suivre au Hublot. Responsable de formation : Jérill Quere

## LUNDI - WEB DESIGNER

### MATIN

- Rencontre avec un.e Designer Web professionnel.le

### APRÈS-MIDI

- Création d'une page web (HTML5 & CSS3) avec le formateur **Jérill Quere**

## MARDI - GRAPHISTE

### MATIN

- Rencontre avec un.e Graphiste professionnel.le

### APRÈS-MIDI

- Création, retouche d'images (GIMP) avec le formateur **Frédéric Piraino**

## MERCREDI DESIGNER SONORE

### MATIN

- Rencontre avec un professionnel du son

### APRÈS-MIDI

- Réalisation d'une ambiance sonore, captation, montage et effets (Audacity) avec le formateur **Frédéric Piraino**

## JEUDI - VIDÉASTE

### MATIN

- Rencontre avec un.e Vidéaste professionnel.le

### APRÈS-MIDI

- Introduction au montage vidéo (Shotcut) avec le formateur **Philippe Maurin**

## VENDREDI BILAN ET ORIENTATION

### MATIN

- Intégration dans une page web des réalisations faites dans la semaine

### APRÈS-MIDI

- Présentation des formations métiers, des possibilités de stages, des formations en ligne et des orientations possibles

## EN DISTANCIEL DU 18 AU 22 OCTOBRE

- Une semaine de renforcement des apprentissages en e-learning sur **moc.lehublot.net**

## Et après?

- Soirée avec tous les apprenants intervenants, formateurs et professionnels
- Présentation publique des travaux réalisés durant la formation
- Accompagnement personnalisé vers la poursuite du projet
- Stages en entreprise

Inscriptions en ligne sur  
[www.social.lab.lehublot.net](http://www.social.lab.lehublot.net)



CONTACT: [stephane@lehublot.net](mailto:stephane@lehublot.net)

Centre de création numérique du HUBLOT, 89 route de Turin (quartier Est de Nice)  
Tel: **04.93.31.33.72** - Ouvert de 9h00 à 17h00



# DU 08 AU 19 NOVEMBRE 2021 GRAPHISTE

La formation Graphiste vous permet sur une période courte mais intensive d'acquérir la connaissance et la pratique des principales fonctions de 3 logiciels utilisés en graphisme web : la retouche et la composition d'image avec Photoshop, le dessin vectoriel avec Illustrator et le maquettage web avec Figma. La formation est complétée par l'acquisition de techniques de réalisation d'une identité visuelle et création de logos.

## Public

**Ouvert à tous !** Jeunes entre 16 et 25 ans, étudiants, professionnels, demandeurs d'emploi, salariés, particuliers

## Tarifs

**Gratuit** pour les jeunes sur critères sociaux (16-25 ans) et les demandeurs d'emploi sans qualification

**6€/h** pour les particuliers, étudiants, financement privé

**30€/h** dans le cadre de la formation professionnelle

## Conditions d'accès

- **Attrait pour les pratiques numériques**
- **Compétences informatiques et culture web** (évaluation en ligne sur [www.pix.fr](http://www.pix.fr))

Par la suite, vous passerez un entretien individuel pour évaluer votre motivation et rencontrer l'équipe du Hublot

## Moyens pédagogiques

- **12 ordinateurs**
- **Vidéoprojecteur**
- **Grand écran**
- **Mooc du Hublot**

Chaque apprenant est accompagné dans la réalisation de son projet professionnel.

## Les +

- Une orientation des apprenants vers des stages et/ou des formations en ligne
- Rencontre avec entreprises et professionnels
- La possibilité de poursuivre en auto apprentissage au sein du Hublot
- Accompagnement personnalisé (groupe de 12 personnes par session)
- Repas pris en charge
- Immersion dans un lieu de vie collective et artistique
- Pré-qualification au métier de web designer
- Une soirée de présentation de votre projet en fin de semaine avec nos partenaires

# Programme

La semaine de formation se déroule sur 5 jours.

A la suite de cette formation, les apprenants pourront continuer leur projet personnel au sein du Hublot et/ou continuer leur formation à l'aide du MOOC. Responsables de formation : Frédéric Piraino / Jérill QUERE

## LUNDI - DESIGN WEB & CULTURE GRAPHIQUE

### MATIN

- Les tendances graphiques de nos jours
- Ressources graphiques, typos, couleurs, images...

### APRÈS-MIDI

- Choix du sujet
- Conception de la charte graphique

## MARDI - TRAITEMENT DE L'IMAGE (Photoshop)

### MATIN

- Espace de travail, menus, outils, palette, redimensionner et recadrer l'image
- Résolution et formats d'images, modes colorimétriques et corrections

### APRÈS-MIDI

- Utilisation des calques, correction et retouche d'images, le tracé vectoriel
- Exportation d'images, les formats (le print et le numérique)

## MERCREDI - CRÉATION VISUELLE (Illustrator)

**MATIN** Rencontre avec un.e graphiste professionnel.le

- Les principaux outils et palettes, créer et enregistrer un document

### APRÈS-MIDI

- Utilisation de la typographie dans la composition graphique, création de logo

## JEUDI - LE MAQUETTAGE WEB (Figma)

### MATIN

- Finalisation de la création graphique sous Illustrator

### APRÈS-MIDI

- Zoning, wireframe, mockups, prototyping
- Prise en main du logiciel de maquettage

## VENDREDI - CRÉATION D'UNE MAQUETTE WEB

### MATIN

- Conception et réalisation de la maquette web
- Export et présentation de la maquette interactive

### APRÈS-MIDI

- Intégration Wordpress

## EN DISTANCIEL DU 15 AU 19 NOVEMBRE

- Une semaine de renforcement des apprentissages en e-learning sur [mooc.lehublot.net](https://mooc.lehublot.net)

## Et après?

- Soirée avec tous les apprenants intervenants, formateurs et professionnels
- Présentation publique des travaux réalisés durant la formation
- Accompagnement personnalisé vers la poursuite du projet
- Stages en entreprise

Inscriptions en ligne sur

[www.social.lab.lehublot.net](https://www.social.lab.lehublot.net)

Centre de création numérique du HUBLOT, 89 route de Turin (quartier Est de Nice)  
Tel: **04.93.31.33.72** - Ouvert de 9h00 à 17h00



**DU 13 AU 23  
DÉCEMBRE 2021**

# WEB DESIGNER

**Vous avez envie d'en savoir plus sur le monde du web ?**  
Alors cette semaine est faite pour vous ! Culture Web, HTML5 & CSS3, charte graphique, ergonomie, intégration de médias, CMS Wordpress et bien d'autres notions seront abordées durant cette formation.

## Public

**Ouvert à tous !** Jeunes entre 16 et 25 ans, étudiants, professionnels, demandeurs d'emploi, salariés, particuliers

## Tarifs

**Gratuit** pour les jeunes sur critères sociaux (16-25 ans) et les demandeurs d'emploi sans qualification

**6€/h** pour les particuliers, étudiants, financement privé

**30€/h** dans le cadre de la formation professionnelle

## Conditions d'accès

- **Attrait pour les pratiques numériques**
- **Compétences informatiques et culture web** (évaluation en ligne sur [www.pix.fr](http://www.pix.fr))

Par la suite, vous passerez un entretien individuel pour évaluer votre motivation et rencontrer l'équipe du Hublot

## Moyens pédagogiques

- **12 ordinateurs**
- **Vidéoprojecteur**
- **Grand écran**
- **Mooc du Hublot**

Chaque apprenant est accompagné dans la réalisation de son projet professionnel.

## Les +

- Une orientation des apprenants vers des stages et/ou des formations en ligne
- Rencontre avec entreprises et professionnels
- La possibilité de poursuivre en auto apprentissage au sein du Hublot
- Accompagnement personnalisé (groupe de 12 personnes par session)
- Repas pris en charge
- Immersion dans un lieu de vie collective et artistique
- Pré-qualification au métier de web designer
- Une soirée de présentation de votre projet en fin de semaine avec nos partenaires



# Programme

Cette formation de Web Designer vous donnera les compétences et connaissances nécessaires afin de concevoir et réaliser un site web sous Wordpress, d'utiliser le HTML5/CSS3 pour faire les modifications de thèmes et d'y intégrer tous types de média..

Responsable de formation : Jérill Quere

## LUNDI - DESIGN WEB & PRÉPARATION DES PROJETS

### MATIN

- Site, design & culture web
- Présentation du projet web "Van Gogh"

### APRÈS-MIDI

- Conception du projet personnel
- Choix des typos, couleurs et images

## MARDI - LE MÉTIER DE WEB DESIGNER

### MATIN

- Rencontre avec une professionnelle du web, gestion de projet, ergonomie, UX design, ...

### APRÈS-MIDI

- Hébergement web
- Présentation de Wordpress

## MERCREDI - INTÉGRATION DES CONTENUS

### MATIN

- Articles, pages et menu
- Catégories et listes d'articles

### APRÈS-MIDI

- Gestion et organisation de la bibliothèque de médias
- Prise en main de l'éditeur Gutenberg

## JEUDI - CUSTOMISATION DU THÈME

### MATIN

- Configuration et personnalisation
- Widgets et extensions principales

### APRÈS-MIDI

- Introduction au HTML5 / CSS3
- Customisation CSS d'un thème

## VENDREDI - FINALISATION DES PROJETS

### MATIN

- Finalisation du projet "Van Gogh"
- Validation du choix et la maquette du projet personnel

### APRÈS-MIDI

- Bilan et orientation
- Restitution des projets

## EN DISTANCIEL DU 20 AU 23 DÉCEMBRE

- Une semaine de renforcement des apprentissages en e-learning sur [mooc.lehublot.net](http://mooc.lehublot.net)

## Et après?

- Soirée avec tous les apprenants intervenants, formateurs et professionnels
- Présentation publique des travaux réalisés durant la formation
- Accompagnement personnalisé vers la poursuite du projet
- Stages en entreprise

Inscriptions en ligne sur  
[www.social.lab.lehublot.net](http://www.social.lab.lehublot.net)



CONTACT: [stephane@lehublot.net](mailto:stephane@lehublot.net)

Centre de création numérique du HUBLOT, 89 route de Turin (quartier Est de Nice)  
Tel: 04.93.31.33.72 - Ouvert de 9h00 à 17h00

**DU 10 AU 21  
JANVIER 2022**

# DESIGNER SONORE



**Scénarisation, composition, traitement du son**, seront les principaux aspects abordés durant cette semaine, avec également la réalisation d'une identité sonore pour un site web, un logo ou bien d'une animation en motion design.

## Public

**Ouvert à tous !** Jeunes entre 16 et 25 ans, étudiants, professionnels, demandeurs d'emploi, salariés, particuliers

## Tarifs

**Gratuit** pour les jeunes sur critères sociaux (16-25 ans) et les demandeurs d'emploi sans qualification

**6€/h** pour les particuliers, étudiants, financement privé

**30€/h** dans le cadre de la formation professionnelle

## Conditions d'accès

- **Attrait pour les pratiques numériques**
- **Compétences informatiques et culture web** (évaluation en ligne sur [www.pix.fr](http://www.pix.fr))

Par la suite, vous passerez un entretien individuel pour évaluer votre motivation et rencontrer l'équipe du Hublot

## Moyens pédagogiques

- **12 ordinateurs**
- **Vidéoprojecteur**
- **Grand écran**
- **Mooc du Hublot**

Chaque apprenant est accompagné dans la réalisation de son projet professionnel.

## Les +

- Une orientation des apprenants vers des stages et/ou des formations en ligne
- Rencontre avec entreprises et professionnels
- La possibilité de poursuivre en auto apprentissage au sein du Hublot
- Accompagnement personnalisé (groupe de 12 personnes par session)
- Repas pris en charge
- Immersion dans un lieu de vie collective et artistique
- Pré-qualification au métier de web designer
- Une soirée de présentation de votre projet en fin de semaine avec nos partenaires

# Programme

La semaine de formation se déroule sur 5 jours.  
A la suite de cette formation, les apprenants pourront continuer leur projet personnel au sein du Hublot et/ou continuer leur formation à l'aide du MOOC. Responsable de formation : Frédéric Piraino

## LUNDI - LE SON

### MATIN

- Rencontre avec un professionnel du Design Sonore
- Les métiers du Design sonore

### APRÈS-MIDI

- Découverte du son, l'analyse sonore

## MARDI - EDITION & COMPOSITION SONORE

### MATIN

- Pratique du sampler et de l'échantillonnage avec le logiciel Ableton Live

### APRÈS-MIDI

- Pratique de la synthèse sonore
- Composition d'un live electro (set : 5 mn maxi.)

## MERCREDI - MIXAGE AUDIO NUMÉRIQUE

### MATIN

- Intégration de contrôleurs MIDI avec le logiciel Ableton Live

### APRÈS-MIDI

- Mixage du set électro mode session et arrangements

## JEUDI - IDENTITÉ SONORE & MOTION DESIGN

### MATIN

- Qu'est ce qu'une identité sonore ?
- Création d'un logo sonore

### APRÈS-MIDI

- Création sonore du motion design
- Synchronisation son et image de l'animation

## VENDREDI - INTÉGRATION AUDIO POUR LE WEB

### MATIN

- Finalisation du design sonore pour le web

### APRÈS-MIDI

- Formats et players audio
- Intégration audio sous Wordpress

## EN DISTANCIEL DU 17 AU 21 JANVIER

- Une semaine de renforcement des apprentissages en e-learning sur [mooc.lehublot.net](http://mooc.lehublot.net)

## Et après?

- Soirée avec tous les apprenants, intervenants, formateurs et professionnels
- Rencontre avec les partenaires qui seront présents pour l'occasion
- Accompagnement personnalisé vers la poursuite du projet
- Stages en entreprise

Inscriptions en ligne sur  
[www.social.lab.lehublot.net](http://www.social.lab.lehublot.net)



CONTACT: [stephane@lehublot.net](mailto:stephane@lehublot.net)

Centre de création numérique du HUBLLOT, 89 route de Turin (quartier Est de Nice)  
Tel: 04.93.31.33.72 - Ouvert de 9h00 à 17h00

**DU 14 AU 25  
FÉVRIER 2022**

# VIDÉASTE MOTION DESIGN

**Vous avez toujours voulu découvrir les outils de la création vidéo ? Cette semaine est la vôtre !** Vous apprendrez à utiliser Adobe Premiere Pro, à scénariser un projet vidéo (reportage, documentaire, fiction), à manipuler les outils de prise de vue et de montage (son et image). Enfin, nous aborderons l'animation d'une séquence de motion design.

**Ouvert à tous !** Jeunes entre 16 et 25 ans, étudiants, professionnels, demandeurs d'emploi, salariés, particuliers

## Public

## Tarifs

**Gratuit** pour les jeunes sur critères sociaux (16-25 ans) et les demandeurs d'emploi sans qualification

**6€/h** pour les particuliers, étudiants, financement privé

**30€/h** dans le cadre de la formation professionnelle

## Conditions d'accès

- **Attrait pour les pratiques numériques**
- **Compétences informatiques et culture web** (évaluation en ligne sur [www.pix.fr](http://www.pix.fr))

Par la suite, vous passerez un entretien individuel pour évaluer votre motivation et rencontrer l'équipe du Hublot

## Moyens pédagogiques

- **12 ordinateurs**
- **Vidéoprojecteur**
- **Grand écran**
- **Mooc du Hublot**

Chaque apprenant est accompagné dans la réalisation de son projet professionnel.

## Les +

- Une orientation des apprenants vers des stages et/ou des formations en ligne
- Rencontre avec entreprises et professionnels
- La possibilité de poursuivre en auto apprentissage au sein du Hublot
- Accompagnement personnalisé (groupe de 12 personnes par session)
- Repas pris en charge
- Immersion dans un lieu de vie collective et artistique
- Pré-qualification au métier de web designer
- Une soirée de présentation de votre projet en fin de semaine avec nos partenaires

# Programme

Ce module de formation vous permettra d'acquérir les connaissances et techniques appropriées afin de concevoir et réaliser des vidéos de qualité professionnelle ainsi que du motion design.

Responsable de formation : Philippe Maurin

## LUNDI - CULTURE VIDÉO

### MATIN

- Rencontre avec un.e vidéaste professionnel.le
- Présentation du/des métier(s) de Vidéaste (reporter, réalisateur..)

### APRÈS-MIDI

- Les appareils de prise de vue & paramétrage
- La prise de vue fixe, l'éclairage et la prise de son

## MARDI - ÉCRITURES VISUELLES ET SONORES

### MATIN

- Comment choisir une forme narrative en vidéo
- Le rôle du son dans la narration visuelle

### APRÈS-MIDI

- Recherche d'images fixes ou animées sur le Web
- Recherche de sons sur internet et sur banques de sons

## MERCREDI

### MONTAGE VIDÉO ADOBE PREMIERE

#### MATIN

- Importation et référencement
- Synchronisation son/image et montage

#### APRÈS-MIDI

- Les effets visuels des sources et traitements audio des enregistrements
- Le rendu et l'exportation d'une séquence

## JEUDI - MOTION DESIGN

### MATIN

- Principes du motion design
- Introduction et prise en main des outils de motion design de Premiere Pro

### APRÈS-MIDI

- Conception et scénarisation
- Réalisation d'une animation

## VENDREDI - LA VIDÉO & LE WEB

### MATIN

- Finalisation du projet vidéo et motion design

### APRÈS-MIDI

- Formats et players vidéo pour le web
- Intégration de vidéos sous wordpress

## EN DISTANCIEL DU 21 AU 25 FÉVRIER

- Une semaine de renforcement des apprentissages en e-learning sur [mooc.lehublot.net](http://mooc.lehublot.net)

## Et après?

- Soirée avec tous les apprenants, intervenants, formateurs et professionnels
- Rencontre avec les partenaires présents pour l'occasion
- Accompagnement personnalisé vers la poursuite du projet
- Stages en entreprise

Inscriptions en ligne sur  
[www.social.lab.lehublot.net](http://www.social.lab.lehublot.net)



CONTACT: [stephane@lehublot.net](mailto:stephane@lehublot.net)

Centre de création numérique du HUBLOT, 89 route de Turin (quartier Est de Nice)  
Tel: 04.93.31.33.72 - Ouvert de 9h00 à 17h00

**DU 07 AU  
11 MARS 2022**

**Publier  
un site web  
avec Wordpress**

# PROJET COLLECTIF

**Pendant 5 jours avec une équipe de jeunes designers visuels et sonores,**  
concevez votre projet et développez un site internet avec Wordpress,  
intégrez vos images, vos vidéos et apprenez à diffuser votre activité  
professionnelle et vos offres de services.

## Public

**Ouvert à tous !** Jeunes entre 16 et 25 ans, étudiants, professionnels,  
demandeurs d'emploi, salariés, particuliers

## Tarifs

**Gratuit** pour les jeunes sur critères  
sociaux (16-25 ans) et les demandeurs  
d'emploi sans qualification

**6€/h** pour les particuliers,  
étudiants, financement privé

**30€/h** dans le cadre  
de la formation professionnelle

## Conditions d'accès

- **Attrait pour les pratiques numériques**
- **Compétences informatiques et culture web**  
(évaluation en ligne sur [www.pix.fr](http://www.pix.fr))

Par la suite, vous passerez un entretien individuel pour  
évaluer votre motivation et rencontrer l'équipe du Hublot

## Moyens pédagogiques

- **12 ordinateurs**
- **Vidéoprojecteur**
- **Grand écran**
- **Mooc du Hublot**

Chaque apprenant  
est accompagné dans  
la réalisation de son  
projet professionnel.

## Les +

- Une orientation des apprenants vers des stages et/ou des formations en ligne
- Rencontre avec entreprises et professionnels
- La possibilité de poursuivre en auto apprentissage au sein du Hublot
- Accompagnement personnalisé (groupe de 12 personnes par session)
- Repas pris en charge
- Immersion dans un lieu de vie collective et artistique
- Pré-qualification au métier de web designer
- Une soirée de présentation de votre projet en fin de semaine avec nos partenaires

# Programme

De la conception à la réalisation d'un site web, apprenez à travailler en équipe, à établir une relation avec votre client, à concevoir l'arborescence de votre projet, à fabriquer et intégrer vos médias images et sons, à publier avec Wordpress et enfin à diffuser votre projet, évaluer votre travail et organiser une rencontre "live" avec les professionnels.

Responsable de formation : Jérill Quere

## LUNDI - CONCEVOIR UN SITE WEB

### MATIN

- Rencontre avec les porteurs de projets
- Choix en équipe du projet à réaliser

### APRÈS-MIDI

- Etude du cahier des charges "client"
- Déterminer collectivement l'objet, le contenu du site web

## MARDI - PRÉCISER VOS CONTENUS

### MATIN

- Préparation des contenus pour chaque média
- Réalisation zoning, croquis, ambiance sonore et storyboard

### APRÈS-MIDI

- Préparation des contenus pour chaque média
- présentation collective du projet et de son contenu

## MERCREDI - FABRIQUER VOS CONTENUS

### MATIN

- Réalisation des contenus de chaque média
- Réalisations graphiques et compositions sonores

### APRÈS-MIDI

- Traitement audio et vidéo
- Réalisation logo

## JEUDI - PUBLIER VOTRE SITE AVEC WORDPRESS

### MATIN

- Finalisation montage vidéo
- Personnaliser votre site

### APRÈS-MIDI

- Export des contenus pour chaque média

## VENDREDI - FINALISATION DU PROJET

### MATIN

- Intégration des médias audio et vidéo
- Finalisation du site web

### APRÈS-MIDI

- Préparation de la présentation du projet au client
- "Livraison" du site web au client

## Et après?

- Soirée avec tous les apprenants, intervenants, formateurs et professionnels
- Présentation publique des travaux réalisés durant la formation
- Accompagnement personnalisé vers la poursuite du projet
- Stages en entreprise

Inscriptions en ligne sur  
[www.social.lab.lehublot.net](http://www.social.lab.lehublot.net)



CONTACT: [stephane@lehublot.net](mailto:stephane@lehublot.net)

Centre de création numérique du HUBLOT, 89 route de Turin (quartier Est de Nice)  
Tel: 04.93.31.33.72 - Ouvert de 9h00 à 17h00

**DU 14 AU  
18 MARS 2022**

# ORIENTATION

**Vous souhaitez continuer à vous former aux métiers du numérique,  
rechercher un emploi ou créer une entreprise ?**

**Vous serez orienté et accompagné pour structurer votre projet  
et le conduire vers la réussite.**

## Public

**Ouvert à tous !** Jeunes entre 16 et 25 ans, étudiants, professionnels, demandeurs d'emploi, salariés, particuliers

## Tarifs

**Gratuit** pour les jeunes sur critères sociaux (16-25 ans) et les demandeurs d'emploi sans qualification

**6€/h** pour les particuliers, étudiants, financement privé

**30€/h** dans le cadre de la formation professionnelle

## Conditions d'accès

- **Attrait pour les pratiques numériques**
- **Compétences informatiques et culture web** (évaluation en ligne sur [www.pix.fr](http://www.pix.fr))

Par la suite, vous passerez un entretien individuel pour évaluer votre motivation et rencontrer l'équipe du Hublot

## Moyens pédagogiques

- **12 ordinateurs**
- **Vidéoprojecteur**
- **Grand écran**
- **Mooc du Hublot**

Chaque apprenant est accompagné dans la réalisation de son projet professionnel.

## Les +

- Une orientation des apprenants vers des stages et/ou des formations en ligne
- Rencontre avec entreprises et professionnels
- La possibilité de poursuivre en auto apprentissage au sein du Hublot
- Accompagnement personnalisé (groupe de 12 personnes par session)
- Repas pris en charge
- Immersion dans un lieu de vie collective et artistique
- Pré-qualification au métier de web designer
- Une soirée de présentation de votre projet en fin de semaine avec nos partenaires



# Programme

La semaine de formation se déroule sur 5 jours. Des intervenants spécialisés apporteront des réponses sur les offres de formations numériques, publiques, privées et professionnelles, sur la recherche d'emploi et la création d'activités. Des ateliers pratiques permettront de mieux présenter vos compétences et vos services dans les réseaux numériques professionnels.

Responsable de formation : Stéphane Huret

## LUNDI RECHERCHER UN EMPLOI PRÉSENTER SES COMPÉTENCES

### MATIN

- Perfectionnement du CV
- Réalisation de CV créatifs (CV vidéo et portfolio)

### APRÈS-MIDI

- Organiser sa recherche d'emploi
- Réaliser ses candidatures

## MARDI RENFORCER SES COMPÉTENCES PAR LA FORMATION PROFESSIONNELLE ET L'ENSEIGNEMENT SUPÉRIEUR

### MATIN

- Présentation des formations de l'enseignement supérieur
- Présentation des formations professionnelles

### APRÈS-MIDI

- Identifier son projet de formation
- Réaliser sa lettre de motivation

## MERCREDI SE PRÉSENTER, PRÉSENTER SON ACTIVITÉ

### MATIN

- Pratique théâtrale autour de l'"éloquence"
- Simulation d'entretiens filmés

### APRÈS-MIDI

- Simulation d'entretiens d'embauche
- Analyse collective des entretiens filmés

## JEUDI CRÉER SON ENTREPRISE (AVEC POSITIVE PLANET)

### MATIN

- Sensibilisation à l'entrepreneuriat
- les différentes étapes de la création d'entreprise

### APRÈS-MIDI

- Choisir la forme juridique de son entreprise
- Financer son activité

## VENDREDI PROMOUVOIR SON ACTIVITÉ ET SES SERVICES

### MATIN

- Introduction au community management
- Élaborer une stratégie de communication digitale

### APRÈS-MIDI

- Pitcher son projet d'activité
- Réaliser un pitch sur powerpoint

## Et après?

- Soirée avec tous les apprenants, intervenants, formateurs et professionnels
- Accompagnement personnalisé vers la poursuite du projet
- Stages en entreprise

Inscriptions en ligne sur  
[www.social.lab.lehublot.net](http://www.social.lab.lehublot.net)



CONTACT: [stephane@lehublot.net](mailto:stephane@lehublot.net)  
Centre de création numérique du HUBLLOT, 89 route de Turin (quartier Est de Nice)  
Tel: 04.93.31.33.72 - Ouvert de 9h00 à 17h00